

平高うね整形(マルチ)

キレーネロータリ

ハイカラ

AKR-HTH15(M)1


管理機向け整形マルチの最高峰!

きれいな平高うねがパツとできて、簡単にマルチが張れます♪



整形マルチ仕様

整形仕様



マルチ作業風景



これは便利!!「パツとうね立て機構」

うねの立ち上がりが早くなり、ハウスなど狭い場所でもパツとうね立て!

パツとうねたて機構レバーを「入」位置にし、うねたてをスタートすると①が開き、②の整形機とローターの隙間が開くことで土に食い込み、うねの立ち上がりが早くなります。

立ち上がったら機構レバーを「切」位置にし、ハンドルを下げて整形機を少し浮かし①が閉じた状態で、ロックしている事を確認してから通常うねたて作業を行います。

パツとうね立て機構



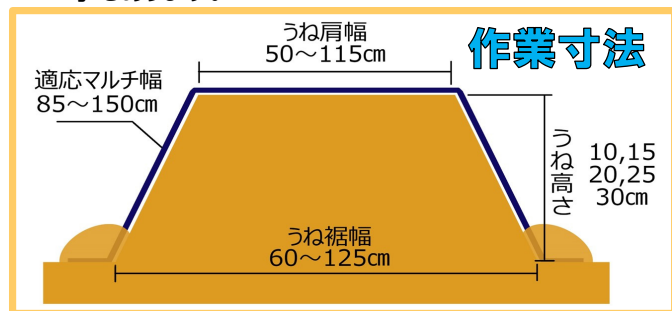
※うね高さ30cm時

上段がパツとうね立て機構を使用した場合。

下段は機構をしない場合。※同機種使用

うね立ち上がりまでの距離が約1/3になります。

※うねの高さ、土質条件によっては更に差が出る事もあります。



うねたてとマルチのことなら




株式会社

アグリアタッチ研究所

## その他の便利な機構

- ①『角度可変機構』で土質条件に合わせた最適な作業姿勢が取れて**土量調整が簡単**にできます。
- ②『ロングサポートアーム』と、『ワンタッチアーム』で長尺**マルチシート**の付け替え作業が**楽**になりました。
- ③『スポークホイール』で畝スソ部分に開口部から土を入れることにより、マルチシートで**土を包み込むように、しっかりと覆土**できます。ベアリング使用でスムーズな回転をしてきれいに張れます。
- ④『センサーリブ板爪』の採用で**交換時期が分かり易くなり、強度もUP**しました。



## 主要諸元

型式	種類	全長(mm)	全高(mm)	全幅(mm)	重量 (kg)	適応管理機
AKR-HTH15M1	整形マルチ仕様	1100	1280 ※2	1080 ※1	102	各社大型 汎用管理機
AKR-HTH151	整形仕様	810	730	1080 ※1	80	
AKM-HT151	専用マルチ	1360 ※3			22	-

※1 出荷時(全幅はうねサイズによって変わります) ※2 マルチアームを上げた全高 ※3 マルチ作業時の全長

## 型式・価格 一覧

メーカー型式	発注コード	価格(税別)	作業寸法
AKR-HTH15M1-●L (マルチ仕様)	販売店様に確認	販売店様に確認	うね高さ：10・15・20・25・30 うね肩幅：50～115cm うね裾幅：60～125cm 適応マルチ幅85～150cm
AKR-HTH151-●L (整形仕様)	販売店様に確認	販売店様に確認	
AKM-HT151 (ハイマルチ)	販売店様に確認	販売店様に確認	

●はメーカー様毎になります。

## オプション ※シーダーテープ播種装置・土壌消毒器は別途お問い合わせください。

品名・型式	発注コード	価格(税別)	備考
灌水チューブ1条			灌水チューブを敷設できます。ガイド付き
灌水チューブ2条			
広溝セット HE40-CH			うね溝の残土を往復時30～40cm浚います
広溝セット HE60-CH			うね溝の残土を往復時40～60cm浚います
可変平高用 丸うねマルチキット			95cmマルチ専用の小うねマルチ作業が可能
マーカセット SMK-1			うね芯間を一定にするためのマーカ
コーナーカット板			うねの肩を丸くし、排水性を向上させます
シーダーテープ播種装置 2ST～7ST			穴あきのシーダーマルチ2～7条用 (要相談)
土壌消毒機 P2F1B～P5F1B			土壌消毒機2～5条用 (要相談)

灌水チューブ

広溝セット

丸うねマルチキット

マーカセット

土壌消毒機



株式会社アグリアタッチ研究所

Agri attach Labo

本社：〒421-3301 静岡県富士市北松野1204番地

TEL(0545)85-3215 FAX(0545)85-2076

URL：http://www.agri-attach.co.jp/



●このカタログの仕様は改良などにより、予告なく変更することがあります。



安全に関するご注意

- ご使用の際は取扱説明書をよくお読みのうえ、正しくお使いください。
- 無理な運転は商品の寿命を縮め、故障・事故の原因となることがあります。
- 故障・事故を未然に防止するため、定期点検は必ずおこなってください。

作成日：2020年6月