

管理機向け 後からマルチ

# けん引マルチ シリーズ

畝立て+作付け後にマルチ被覆だけを行う機械です。

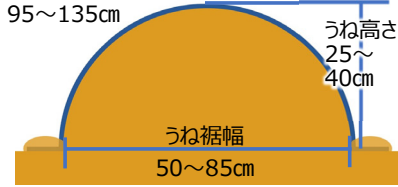
ハンドルが回転できる汎用管理機5～10馬力に「ユニバーサルヒッチ」を併用して装着させます。  
畝を跨ぐため「マルチ車輪」も併用(各種あり) 跨ぐ畝幅によっては「車軸延長」が必要になります。

KN3C作業例：じゃがいもの種芋を置いて、外盛培土器などで畝立て後、マルチ被覆ができます。

## 高うねハイマルチ K2C



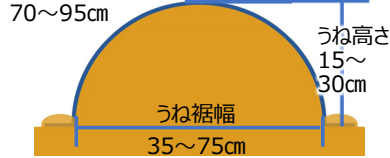
適応シート幅  
95～135cm



## 小うねハイマルチ KN3C



適応シート幅  
70～95cm



## 多用途ハイマルチ

### KW2C

平・平高・高うね兼用


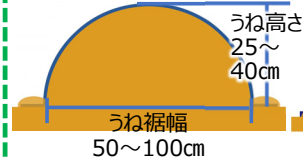
### KW3C

平うねのみ

(広幅180cm対応)

※KW3Cには  
シートガイドは付きません

適応シート幅95～150cm



適応シート幅75～180cm

(75～180cm)  
うね高さ  
5～40(5)cm

( )はKW3Cの寸法

うね裾幅  
50～130(50～150)cm

車軸延長

※各種別売り


ユニバーサルヒッチ

マルチ車輪  
600Φ  
800Φ  
1000Φ

フランジ付ボスは各種あり

跨ぐうね高さによって直径を選択  
マルチ車輪の直径=(うね高さ+10cm)×2

バック作業でも、ハンドルを反転(45°)して前進作業でも可能



整形器付きで平うねマルチができます。事前のしっかりとした耕うんが必要です。

「ユニバーサルヒッチ」を併用して汎用管理機のヒッチ部に装着します。

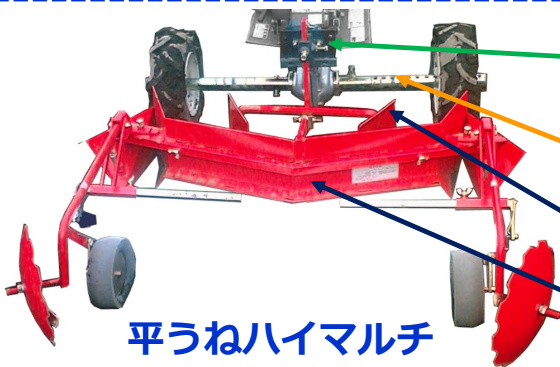
うね幅(整形器幅)に合わせた「車軸延長」をするとタイヤ痕が残らなくなります。

平うねハイマルチ **KM1B** シート幅95～135cm(95cm主体)

平うねハイマルチ **KM2B** シート幅95～135cm(センター土寄せ板つきで135cm主体)

車軸延長ではなくタイヤを以下  
に交換することで作業性UP

- 車軸ローターと併用
- カゴ車輪と併用



ユニバーサルヒッチ

※管理機のヒッチに合わせたものを用意

車軸延長 ※無くても作業はできます

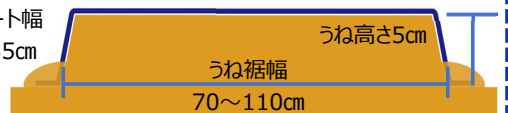
センター土寄せ板 ※KM2Bのみ

整形器 (拡縮型)

平うねハイマルチ



適応シート幅  
95～135cm



●このカタログの仕様は改良などにより、予告なく変更することがあります。

作成日：2023年8月

うねたてとマルチのことなら



株式会社

アグリアタッチ研究所