


W ダブル可変

整形ロータリ シリーズ

☆ 新型 ☆ デザイン性・使いやすさを追求！！
きれいな畝作りと、簡単にマルチが張れます！


平高うね整形マルチ仕様



平うね整形マルチ仕様




小うね整形マルチ仕様



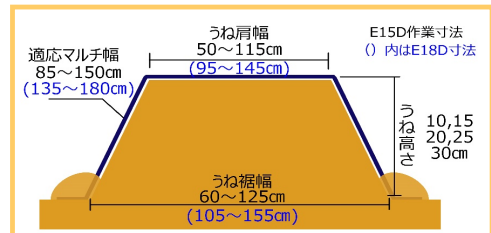

※緑色のロータリカバーは
各メーカー様の管理機に
合わせた配色になります。
※緑色の仕様はございません。

YouTubeで検索可能：アグリアタッチ研究所 ダブル可変

マルチ作業風景

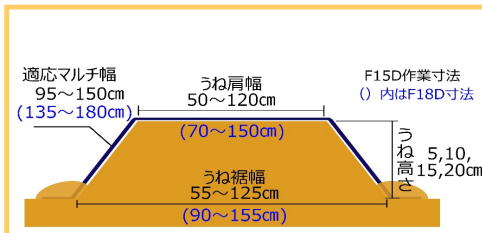



うね立て作業風景



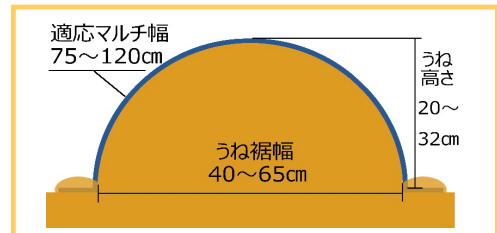
平高うね E15D	c m				
うね高さ	10	15	20	25	30
うね肩幅	50~115	50~109	50~103	50~97	50~90
うね裾幅	60~125	68~125	74~125	80~125	86~125
適応シート幅	85~150				

平高うね E18D	c m				
うね高さ	10	15	20	25	30
うね肩幅	95~145	95~139	95~133	95~127	95~120
うね裾幅	105~155	113~155	119~155	125~155	131~155
適応シート幅	135~180				



平うね F15D	c m			
うね高さ	5	10	15	20
うね肩幅	50~120	50~114	50~108	50~102
うね裾幅	55~125	62~125	68~125	74~125
適応シート幅	95~150			

平うね F18D	c m			
うね高さ	5	10	15	20
うね肩幅	70~150	70~144	70~138	70~132
うね裾幅	90~155	97~155	103~155	109~155
適応シート幅	135~180			



小うね B3D	c m			
うね高さ	20	25	30	32
うね裾幅	40	50	60	65
適応シート幅	75	95	110	120

⑧ 台形うねは高さが上がるほど、
最大うね肩幅は狭くなります。
詳細は左表をご確認ください。

うねたてとマルチのことなら




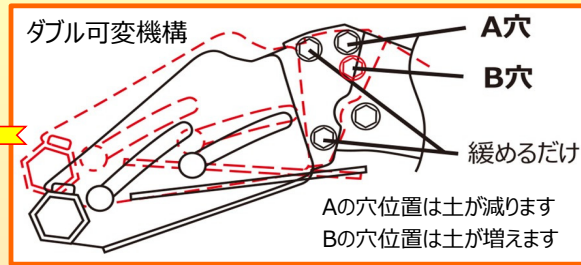
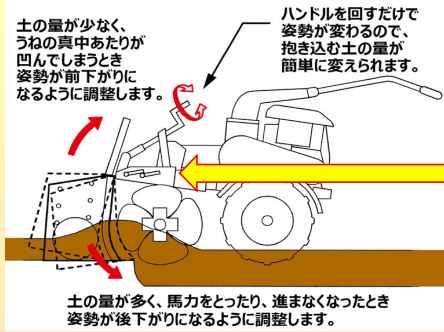
株式会社 アグリアタッチ研究所

従来の整形器『角度可変領域』を大幅にUP！ 管理機では業界一の可変領域！！

「可変ハンドル」での可変領域を円弧を描く様に約4度大幅UPして、土量調整がさらに簡単になりました。

『ダブル可変機構』搭載で更なる土寄せ調整が可能に！

「ダブル可変機構」は整形機を約3度屈折できる機構で、「可変ハンドル」だけでは土量調整できない場合の最終調整です。

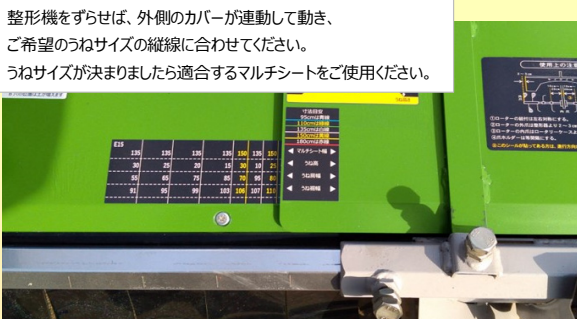


最適な土量調整ができる事で、締まった畝ができて排水性もUP！マルチもきれいに張りやすくなります！

うねサイズの変更に便利！『うね幅寸法目安ラベル』

メジャーを使わなくてもご希望のうね肩幅に簡単設定。

平高うね・平うねではマルチシートと、うね寸法の適合が分かり易くなりました。



「平高・平うね」マルチ作業を行う場合は、マルチシートと、うねサイズの適合を確認ください。

うね肩幅 + (高さ × 2) + (マルチの土掛け部分10cm × 2)
例：うね肩幅75cm + (高さ20cm × 2) + 土掛け部分20cm = 135cm

拡大


寸法目安		
95cm	は青線	← マルチシート幅
110cm	は緑線	← うね高
135cm	は白線	← うね肩幅
150cm	は黄線	← うね裾幅
180cm	は赤線	

150	135	150
30	10	25
70	95	80
106	107	110

高さ30cm⇒
高さ25cm⇒
高さ20cm⇒
高さ15cm⇒
高さ10cm⇒

← うね高さメトリシール

小うね整形機の場合、うね裾幅と、うね高さシールが貼ってあります。



「小うね」マルチ作業を行う場合は、マルチシートと、うねサイズの適合を確認ください。

うね裾幅 × 3 ÷ 2 + (マルチの土掛け部分10cm × 2)
例：うね裾幅50cm × 3 ÷ 2 + 土掛け部分20cm = 95cm

本機への装着が簡単！『カッチャンピン』 特許申請中

管理機側に挿してあるフック状の「カッチャンピン」で、整形機ヒッチ部に引っ掛けて、密着し易くなります。ヒッチピンの穴を通す煩わしさが無くなりました♪



YouTubeで検索
ダブル可変
カッチャンピン

『鍬ホルダー』

こんなのが欲しかった！！
鍬や、じょれんなどを簡単持ち運び

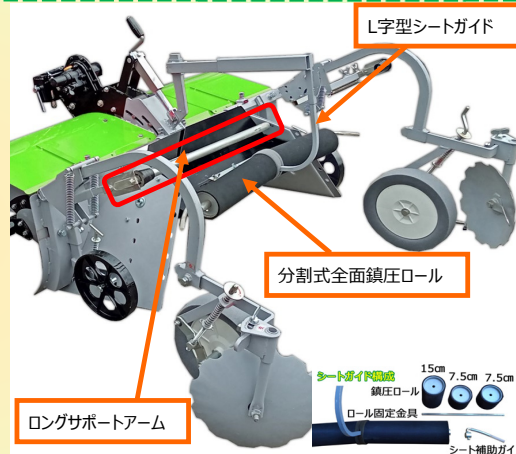


張りやすさを追求！専用ハイマルチ

平高うね・平うね各種専用のハイマルチは『分割式全面鎮圧ロール』タイプ。うね肩幅に合わせた分割式鎮圧ロールで、きれいにマルチが張れます。

『ロングサポートアーム』の採用で長尺マルチシートの付け替え作業が楽になりました。幅広い畝を跨がずに、反対側のアームにすると取付。※小うねハイマルチには採用していません。

『L字型シートガイド』で長巻400mマルチにも対応。シートガイドの強度もUPしました。※平高うね・平うね・小うね全てに採用。



『センサーリブ板爪』

交換時期が分かり易くなり、強度もUPしました。摩耗して土寄せが悪くなって畝が立ち難くなる前にお知らせ。



充実したオプションのご紹介



作業の幅が広がります！！



マーカセット SMK-1

うね芯間を一定にするための
マーキングができます
うね裾端から1mまで対応

芯間 = うね裾幅の半分 + 1mまで



灌水チューブ1条用 KST2-R1 灌水チューブ2条用 KST2-R2

灌水チューブを同時敷設できます
ガイド金具付きで敷設位置も指定できます
対応灌水チューブ：幅4～6.5cm 巻径35cmまで
芯穴径3.5cm以上
※マルチシートの下側に敷設していきます



溝深い延長板
羽根爪の追加



平高広溝セットHE(40・60・80)D-H 平うね広溝セットHF(40・60・80)D-H


畝間の残土を浚います。排水性UP・通路確保
HE/HF40:溝幅30～40cm ※往復作業時
HE/HF60:溝幅40～60cm ※往復作業時
HE/HF80:溝幅60～80cm ※往復作業時
※小うね整形機には装着できません
※「イージー可変平うねマルチ」には装着できません



ローター軸受けセット RJS1

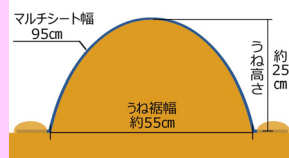
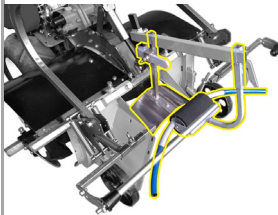
ローターと整形機を連結して、強度アップを図ります

※うね裾幅120cm以上は推奨
※広溝セット80使用時は推奨



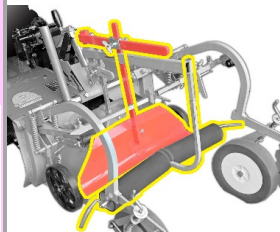
丸うねマルチ組換キット MM-KKD

平高・平うね整形マルチを小うねマルチにできます
うね裾幅約55cm×うね高さ約25cm
95cmマルチ専用



平うねマルチ組換キット HM-KKD

小うね整形マルチを平うねマルチにできます
うね肩幅約29～55cm×うね高さ約10～15cm
95cmマルチ専用



平らな整地板 TSS-D


標準の中高うねから、まっ平らに変更できます
移植機などを使う場合に最適です

12D整地板セット 12SS-D

うね肩幅35～85cmまでの狭い幅にできます

コーナーカット板 KKB-D

平高うねの肩を丸くして、排水性を向上させます



※画像はコーナーカット板

移動用車輪 IDS1

整形機のメインサポートに差し込むだけで装着、
ローターを地面に着けずに移動できます

納屋から圃場迄の距離が遠い場合に便利です



※マーカや、広溝セットの併用は不可

土壌消毒機 1条用～5条用 P1F1D-KS ※赤字部分が条数

液状系の土壌消毒剤を使用して「マルチ畦内同時消毒」ができます
薬液注入と同時にマルチ被覆する事で臭い漏れを防ぎ、燻蒸効果も相まって安心・安全・効果的・経済的！！
適応機種：整形機型式の末尾がLのタイプ ※大型管理機のみ ※バッテリー別売り（40B19L推奨）



※2条用装着画像

「プランジャポンプ」
全密閉式で
安定した注入が可能



「センサー輪」
車速が変化しても
30cm間隔で注入します




「チェックバルブ」
注入刀先端部が
液だれ防止に効果的



他メーカー様との複合作業も可能

詳しくは専門メーカー様にお問い合わせください。



肥料散布機

- サンソー V-F05仕様

薬剤散布機

- 薬剤散布機 THMシリーズ



播種機

- 種まきごんべえ TBS/BS/TSシリーズ
- ※播種機取付ヒッチが必要です



主要諸元							
種類	品名	型式	全長(mm)	全高(mm)	全幅(mm)	重量 (kg)	適応管理機
平高うね	ダブル可変平高うね整形ロータリ	AKR-E15D-●M	810	780	1080 ※1	67	中型汎用管理機
		AKR-E15D-●L	810	780	1080 ※1	69	大型汎用管理機
		AKR-E18D-●L	810	780	1360 ※1	81	
マルチ	平高うねハイマルチ	R318DE	1360 ※3	1280 ※2		23	
平うね	ダブル可変平うね整形ロータリ	AKR-F15D-●M	810	760	1080 ※1	64	中型汎用管理機
		AKR-F15D-●L	810	760	1080 ※1	66	大型汎用管理機
		AKR-F18D-●L	810	760	1360 ※1	73	
マルチ	平うねハイマルチ	R318DF	1360 ※3	1250 ※2		22	
平うねマルチ	ダブル可変平うね整形マルチロータリ	AKR-F15DM-●M	1360 ※3	1250 ※2	1080 ※1	86	中型汎用管理機
		AKR-F15DM-●L	1360 ※3	1250 ※2	1080 ※1	88	大型汎用管理機
		AKR-F18DM-●L	1360 ※3	1250 ※2	1360 ※1	95	
小うね	ダブル可変小うね整形ロータリ	AKR-B3D-●M	800	780	810 ※1	54	中型汎用管理機
	ダブル可変小うね整形ロータリ	AKR-B3D-●L	800	780	810 ※1	56	大型汎用管理機
マルチ	小うねハイマルチ	R5D	1360 ※3	1280 ※2		19	

※1 出荷時(全幅はうねサイズによって変わります) ※2 マルチアームを上げた全高 ※3 マルチ作業時の全長

メーカー型式	発注コード	価格(税抜)	価格(税込10%)	作業寸法
AKR-E15D-●M	型式末尾の●M・●Lは メーカー本機によって変わります Mは中型管理機向け Lは大型管理機向け 最寄りの農機販売店様にご確認ください			うね高さ：10・15・20・25・30 うね肩幅：50～115cm うね裾幅：60～125cm 適応マルチシート幅85～150cm
AKR-E15D-●L				うね肩幅：95～145cm うね裾幅：105～155cm 適応マルチシート幅：135～180cm
AKR-E18D-●L				うね肩幅：50～120cm 適応マルチシート幅85～180cm
R318DE				うね高さ：5・10・15・20 うね肩幅：50～120cm うね裾幅：60～125cm 適応マルチシート幅95～150cm
AKR-F15D-●M				うね肩幅：70～150cm うね裾幅：90～155cm 適応マルチシート幅：135～180cm
AKR-F15D-●L				うね肩幅：50～120cm 適応マルチシート幅85～180cm
AKR-F18D-●L				うね高さ：5・10・15・20 うね肩幅：50～120cm うね裾幅：60～125cm 適応マルチシート幅95～150cm
R318DF				うね肩幅：70～150cm うね裾幅：90～155cm 適応マルチシート幅：135～180cm
AKR-F15DM-●M				うね高さ：5・10・15・20 うね肩幅：50～120cm うね裾幅：60～125cm 適応マルチシート幅95～150cm
AKR-F15DM-●L				うね肩幅：70～150cm うね裾幅：90～155cm 適応マルチシート幅：135～180cm
AKR-F18DM-●L				R318DE/Fからの延長追加部品 対応うね肩幅：120～180cm
R321Dハイマルチ延長キット				うね高さ：10～32cm うね裾幅：40～65cm 適応マルチシート幅75～120cm
AKR-B3D-●M				適応マルチシート幅：75～120cm
AKR-B3D-●L				
R5D				

品名・型式	発注コード	価格(税抜)	価格(税込10%)	備考
マーカーセット SMK-1	最寄りの農機販売店様にご確認ください			うね芯間を一定にするためのマーキング
灌水チューブセット1条用 KST2-R1				灌水チューブを同時敷設。ガイド付き
灌水チューブセット2条用 KST2-R2				
平高広溝セット HE40D-H				うね溝の残土を往復時30～40cm浚います
平高広溝セット HE60D-H				うね溝の残土を往復時40～60cm浚います
平高広溝セット HE80D-H				うね溝の残土を往復時60～80cm浚います
平うね広溝セット HF40D-H				うね溝の残土を往復時30～40cm浚います
平うね広溝セット HF60D-H				うね溝の残土を往復時40～60cm浚います
平うね広溝セット HF80D-H				うね溝の残土を往復時60～80cm浚います
ローター軸受けセット RJS1				ローターと整形機を連結して、強度アップ
可変丸うねマルチ組換キット MM-KKD				95cmマルチ専用の小うねマルチ作業が可能
小畦用平うねマルチ組換キット HM-KKD				95cmマルチの平うねマルチ作業が可能
平らな整地板 TSS-D				うね上面をまっ平らにできます
12D整地板 12SS-D				うね肩幅35～85cmまでの狭い幅にできます
コーナーカット板 KKB-D				うねの肩を丸くし、排水性を向上させます
移動車輪 IDS1				ローターを地面に着けずに移動できる補助車輪
土壌消毒機 1条用 P1F1D-KS				液状系の土壌消毒剤を使用して 「マルチ畦内同時消毒」ができます。 適応機種：整形機型式の末尾がLのタイプ (大型管理機のみ)
土壌消毒機 2条用 P2F1D-KS				
土壌消毒機 3条用 P3F1D-KS				
土壌消毒機 4条用 P4F1D-KS				
土壌消毒機 5条用 P5F1D-KS				

●このカタログの仕様は改良などにより、予告なく変更することがあります。



安全に関するご注意

- ご使用の際は取扱説明書をよくお読みのうえ、正しくお使いください。
- 無理な運転は商品の寿命を縮め、故障・事故の原因となることがあります。
- 故障・事故を未然に防止するため、定期点検は必ずおこなってください。



株式会社アグリアタッチ研究所

Agri attach Labo

本社：〒421-3301 静岡県富士市北松野1204番地
TEL(0545)85-3215 FAX(0545)85-2076
URL：http://www.agri-attach.co.jp/

ホームページ



更新日：2023年8月