

適応管理機

汎用 中型管理機

ワイドタイヤ 推奨
バランスウエイト20kg程度 推奨

多用途マルチロータリ マジック

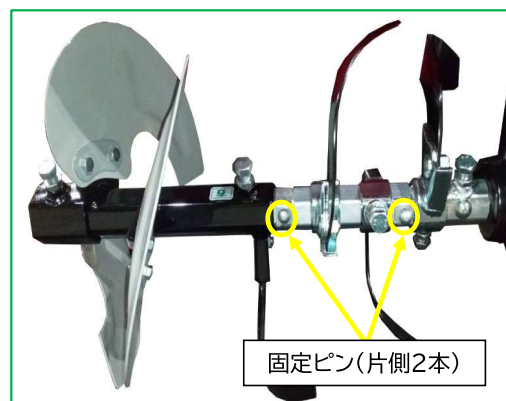
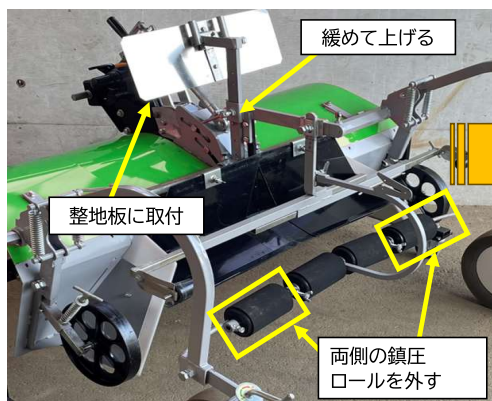
☆驚くほど早く楽に簡単に組み替え出来ます☆



ここが凄い！！2つのポイント！

シンプルだから組替が早い！しかも工具は使いません！！

面倒なローター組替も『楽ピン』方式で
スイスイ出来ます！

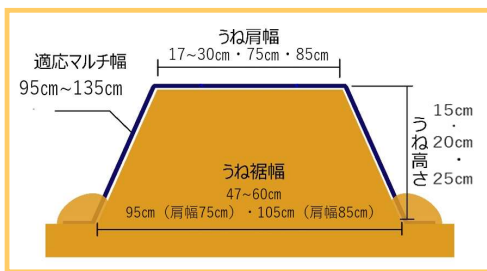


☆整形部、マルチ部は4カ所の組替で平うね⇒小うねに変身☆

☆ピンの挿し変えで、ローター幅を変更☆
組替時間を大幅短縮

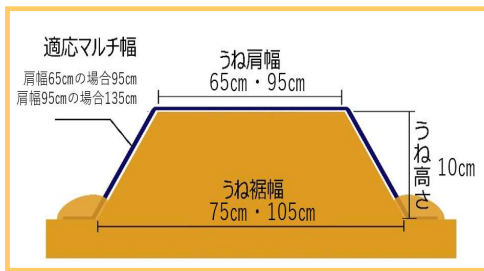


品名	メーカー型式	発注コード	価格(税抜)	価格(税込10%)	機体重量(kg)
多用途マルチロータリ マジック	AKR-TM1-●M	型式末尾の●Mはメーカー本機により異なります。			80



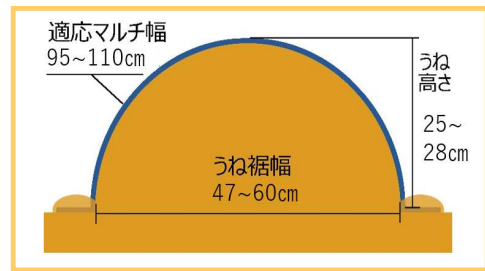
平うね cm

うね高さ	15	20	25	25	25
うね肩幅	85	75	17	25	30
うね裾幅	105	95	47	50	60
適応シート幅	135	135	95	95	110



平うね cm

うね高さ	10	10
うね肩幅	65	95
うね裾幅	75	105
適応シート幅	95	135



小うね cm

うね高さ	25	25	28	28
うね裾幅	47	50	55	60
適応シート幅	95	95	110	110

※各うねの無段階調整も可能。

『ストックホルダー』

組替部品の紛失防止

小うね作業時に取り外す鎮圧ロール
小うね作業用の整地板

『そもそも間違わない工夫』

ロータリ配列が分からなくなったら
目印プレートを一直線に組付け！

目印プレートを同じ位置に並べて下さい

鎮圧ロールはボルト押し面で
向きを固定！

一目で分かる平面加工が施されています

『楽々、一体型マルチ』

『うね高さは5つの高さのピン穴にピンを押し、センターサポートをピンの上に置いて固定するだけの調整。(整地板、マルチシート、鎮圧ロールが同時に移動)』

小うね作業穴 25cm, 20cm, 15cm, 10cm, 5cm
センターサポート
マルチシート
鎮圧ロール
整地板

『センサーリブ板爪』

交換時期が分かり易くなり、強度UPしました。

ここまで減ったら交換

オプション

品名・型式	発注コード	価格(税抜)	価格(税込10%)	備考
メーカーセット SMK-1				うね芯間を一定にするためのマーキング
灌水チューブセット1条用 KST2-R1				灌水チューブを同時敷設。ガイド付き
灌水チューブセット2条用 KST2-R2				
移動車輪 IDS1				ロータリを地面に着けずに移動できる補助車輪

メーカーセット SMK-1

うね芯間を一定にするためのメーカー。
うねすそ幅から約1mまで可能。
芯間=うねすそ幅の半分+約1mまで

灌水チューブ 1条用KST2-R1 2条用KST2-R2

灌水チューブをマルチ下同時敷設できます。
対応チューブ:幅4~6.5cm
巻径35cmまで 芯穴径3.5cm以上

移動車輪 IDS1

整形機に差し込むだけで装着。
爪を地面に着けずに移動できます。
※メーカーセットの併用は不可

