

トラクター小うね整形マルチロータリー

# ラクーネロータリ マルシェ

楽畦

ATR-KM1

マルシェとはフランス語で市場を表します。市場に出荷できるような作物を作れるように思いを込めました。

トラクター用ラクーネロータリシリーズに

『マルシェ』が新登場！



芋類に最適うね立てと、同時マルチ作業が可能になりました！！

最適対応作物



ATR-KM1  
(マルチ仕様)

- ① 碎土性に優れた**ナタ爪ローター**を採用し、振動を軽減する爪配列にしたので長時間の作業でも低振動で疲れにくくなります。
- ② **フローティング機構**搭載で、整形機の角度を強制的に変える事で、爪の入りを深くして、うねの立ち上がりを早くできます。(W3Pヒッチ仕様には付いていません)
- ③ **角度可変ハンドル**搭載で、整形機の角度を徐々に変える事で、土量調整ができ、圃場に合わせた最適うね作りができます。
- ④ **ワンタッチアーム**でマルチシートの付け替えが簡単になりました。 ↓裏面参照
- ⑤ **整形角度可動機構**搭載で、様々な地域の要望うね形状（丸形状から釣鐘形状）に対応可能。



装着は**直装から各種オートヒッチ**に対応  
オートヒッチでは脱着が簡単で耕うんロータリで  
整地した後の、付け替え作業が短縮できます。



作業動画  
QRコード

うねたてとマルチのことなら



株式会社 アグリアタッチ研究所

# ラクーネロ-タリ マルシエ ATR-KM1

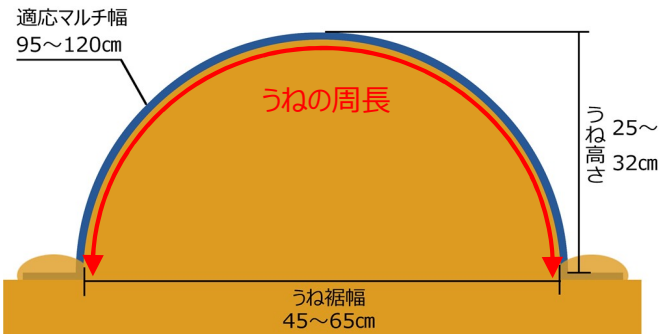
## 主要諸元

型式	種類	全長(mm)	全高(mm)	全幅(mm)	重量(kg)	適応馬力
ATR-KM1	整形マルチ	1200	1000	920(梱包時)	169	18~32 PS程度
ATM-K1	専用マルチ	1500※1	1400※2		24	—

※1 マルチ作業時の全長 ※2 マルチアームを上げた全高

▲25馬力以上はタイヤトレッド幅に注意（うねの隣接が遠くなります）

## 作業寸法




マルチ作業を行う場合は、マルチシートと、うねサイズの適合を確認ください。

うね裾幅 × 3 ÷ 2 + (マルチの土掛け部分10cm × 2)

例：うね裾幅60cm × 3 ÷ 2 + 土掛け部20cm = 110cm

※最終的にはうねの周長を計ってください！



⑤整形角度可動機構搭載で、  
様々な地域の要望うね形状に対応可能

丸形状



釣鐘形状



## 型式・価格 一覧

型式	発注コード	価格(税込10%)	装着法
ATR-KM1 (マルチ仕様)	-HJ	最寄りの農機販売店様に お問い合わせください。	標準3P直装 ジョイント付き
	-A1		A1ヒッチ
	-A2		A2ヒッチ
	-B		Bヒッチ
	-W3P		W3Pヒッチ

## 便利なオプション

品名	型式	メーカーコード	価格(税込10%)	備考
キャスター-ATR1	CT-ATR1	最寄りの農機販売店様に お問い合わせください。		脱着・保管移動時に便利
溝浚え板A	ATA-01			畝間の残土処理(作業幅20、27~40cm)
土壌消毒機1条(フロント付)	P1F1B-ATR-KM1			ポンプ・タンクをフロントに装着
土壌消毒機1条(リヤ付)	P1R1B-ATR-KM1			ポンプ・タンクをリヤに装着



Agri attach Labo

株式会社アグリアタッチ研究所

本社：〒421-3301 静岡県富士市北松野1204番地

TEL(0545)85-3215 FAX(0545)85-2076

URL : <https://www.agri-attach.co.jp/>



●このカタログの仕様は改良などにより、予告なく変更することがあります。



安全に関するご注意

- ご使用の際は取扱説明書をよくお読みのうえ、正しくお使いください。
- 無理な運転は商品の寿命を縮め、故障・事故の原因となることがあります。
- 故障・事故を未然に防止するため、定期点検は必ずおこなってください。

改訂日:2023年1月