トラクター平高整形ロータリ

らく畦

# ラクーネロータリ　ハイジ

楽畦

## ATR-HT1/HTM1　　ATR-HT1-S/HTM1-S

**『整形』でも『マルチ』でも『ハイジ』でらくーね作業！**

トラクター用平高整形ロータリが
ラクーネロータリ『ハイジ』として新登場！
標準仕様と、砕土仕様の2型式を用意！
土質条件に合わせて最適な
うね立て作業が可能になりました！！

ATR-HTM1（マルチ仕様）

マルチ作業風景

**専用ハイマルチ付きHTM1/HTM1-Sなら**
**マルチ作業もらく楽に！**

**・ATM-HT1**
ラクーネロータリ　ハイジ
**専用ハイマルチ(後付け用)**




**ワンタッチアーム**でマルチの付け替えが簡単になりました。

★振動が少なく砕土性に優れた**ナタ爪ローターを採用**。
9本爪(片側)の**ATR-HT1(標準仕様)**と、12本爪(片側)の**ATR-HT1-S(砕土仕様)**の2型式を用意。
★**フローティング機構**とは、整形機の角度を強制的に変える事で、爪の入りを深くして、うねの立ち上がりを早くできます。
★**角度可変ハンドル**とは、整形機の角度を徐々に変える事で、土量調整ができ、圃場に合わせた最適なうね作りができます。
★**サイドカバー**を付けることにより、整形機の両サイドからの土漏れを防ぎ、きれいな溝を作ることができます。

**装着は直装から各種ヒッチに対応！**
**うねたて作業はフローティング機構①と、**
**角度可変ハンドル②でらく楽作業！**
(W3Pヒッチ仕様にはフローティング機構は付いていません)




作業動画　QRコード

うねたて作業風景

うねたてとマルチのことなら　**株式会社　アグリアタッチ研究所**

# ラクーネロータリ ハイジ　・ATR-HT1/HTM1・ATR-HT1-S/HTM1-S

## 主要諸元

| 型式 | 種類 | 全長(ｍｍ) | 全高(ｍｍ) | 全幅(ｍｍ) | 重量 (kg) | 適応馬力 |
|---|---|---|---|---|---|---|
| ATR-HT1 | 標準仕様ロータリ | 1200 | 1000 | 1410(梱包時) | 172 | 18～32 |
| ATR-HT1-S | 砕土仕様ロータリ | 1200 | 1000 | 1410(梱包時) | 179 | PS程度 |
| ATM-HT1 | 専用マルチ | 1500※ | | | 27 | ― |

※マルチ作業時の全長

## 作業寸法

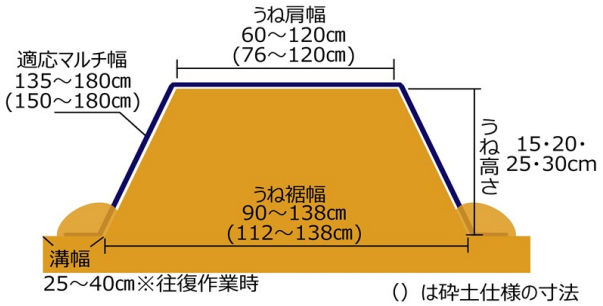


() は砕土仕様の寸法

マルチ作業を行う場合は、マルチシートと、うねサイズの適合を確認ください。

うね肩幅＋（高さ×２）＋（マルチの土掛け部分10cm×２）

例：うね肩幅75cm＋（高さ20cm×２）＋土掛け部分20cm＝135cm

| ATR-HT1/HTM1 | | |
|---|---|---|
| うね肩幅 | うね高さ15ｃｍの時 | 72～120ｃｍ |
| | うね高さ30ｃｍの時 | 60～102ｃｍ |
| うねすそ幅 | うね高さ15ｃｍの時 | 90～138ｃｍ |
| | うね高さ30ｃｍの時 | 96～138ｃｍ |
| うね高さ | 15・20・25・30ｃｍ | |
| みぞ幅 | 25～40ｃｍ（延長板往復使用時） | |
| 適応マルチ幅　135～180ｃｍ（マルチ仕様） | | |

| 砕土仕様　ATR-HT1-S/HTM1-S | | |
|---|---|---|
| うね肩幅 | うね高さ15ｃｍの時 | 94～120ｃｍ |
| | うね高さ30ｃｍの時 | 76～102ｃｍ |
| うねすそ幅 | うね高さ15ｃｍの時 | 112～138ｃｍ |
| | うね高さ30ｃｍの時 | 112～138ｃｍ |
| うね高さ | 15・20・25・30ｃｍ | |
| みぞ幅 | 25～40ｃｍ（延長板往復使用時） | |
| 適応マルチ幅　150～180ｃｍ（マルチ仕様） | | |

## 型式・価格　一覧

| 型式 | | 発注コード | 価格(税込10%) | 装着法 |
|---|---|---|---|---|
| ATRーHT1（整形仕様）（爪9本仕様） | ーHJ | 最寄りの農機販売店様にお問い合わせください。 | | 標準3P直装 |
| | ー0S | | | 0Sヒッチ |
| | ーA1 | | | A1ヒッチ |
| | ーA2 | | | A2ヒッチ |
| | ーB | | | Bヒッチ |
| | ーW3P | | | W3Pヒッチ |
| ATRーHTM1（マルチ仕様）（爪9本仕様） | ーHJ | 最寄りの農機販売店様にお問い合わせください。 | | 標準3P直装 |
| | ー0S | | | 0Sヒッチ |
| | ーA1 | | | A1ヒッチ |
| | ーA2 | | | A2ヒッチ |
| | ーB | | | Bヒッチ |
| | ーW3P | | | W3Pヒッチ |

| 型式 | | 発注コード | 価格(税込10%) | 装着法 |
|---|---|---|---|---|
| ATRーHT1ーS（整形仕様）（爪12本砕土仕様） | ーHJ | 最寄りの農機販売店様にお問い合わせください。 | | 標準3P直装 |
| | ー0S | | | 0Sヒッチ |
| | ーA1 | | | A1ヒッチ |
| | ーA2 | | | A2ヒッチ |
| | ーB | | | Bヒッチ |
| | ーW3P | | | W3Pヒッチ |
| ATRーHTM1ーS（マルチ仕様）（爪12本砕土仕様） | ーHJ | 最寄りの農機販売店様にお問い合わせください。 | | 標準3P直装 |
| | ー0S | | | 0Sヒッチ |
| | ーA1 | | | A1ヒッチ |
| | ーA2 | | | A2ヒッチ |
| | ーB | | | Bヒッチ |
| | ーW3P | | | W3Pヒッチ |

| ATM-HT1（後付けマルチ） | | | ATR-HT1／HT1-S　共通 |
|---|---|---|---|

★-HJにはユニバーサルジョイント付属

## 便利なオプション　（播種機・施肥機の複合作業も可能です。各作業機メーカーにお問い合わせください）

| 品名 | 型式 | メーカーコード | 価格(税込10%) | 備考 |
|---|---|---|---|---|
| キャスターATR1 | CT-ATR1 | 最寄りの農機販売店様にお問い合わせください。 | | 脱着・保管移動時に便利 |
| 溝浚え板A | ATA-01 | | | 畝間の残土処理(作業幅20、27～40cm) |
| 灌水チューブリール1条用 | KST2-R1 | | | マルチの下に灌水チューブの敷設 |
| 灌水チューブリール2条用 | KST2-R2 | | | |
| 平らな整地板セット | TSS | | | 移植機向けなどで天場を平らにしたい時 |
| 土壌消毒機（2～4条） | 各種あり | | | ポンプ・タンクのフロントとリヤ付け各種あり |


株式会社アグリアタッチ研究所
Agri attach Labo
本社：〒421-3301　静岡県富士市北松野1204番地
TEL(0545)85-3215　FAX(0545)85-2076
URL：https://www.agri-attach.co.jp/


●このカタログの仕様は改良などにより、予告なく変更することがあります。

安全に関するご注意
●ご使用の際は取扱説明書をよくお読みのうえ、正しくお使いください。
●無理な運転は商品の寿命を縮め、故障・事故の原因となることがあります。
●故障・事故を未然に防止するため、定期点検は必ずおこなってください。

改訂日：2023年1月