

# タタック いちごうねたて

## タタックエース (アタッチメントタイプ)

TA型



## 可変ロータリタタックエース (可変ロータリ専用機タイプ)

(メーカーにより有無)

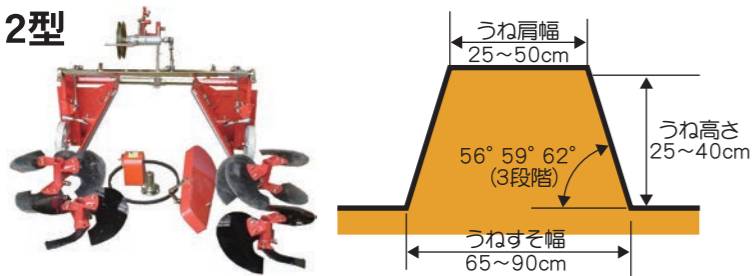


作業動画



## 内盛タタック (アタッチメントタイプ)

UTS-12型




## タタック特長

- ・うねの側面をたたきながら整形。理想的ないちごうね作りが可能です。
- ・外盛タイプ、内盛タイプがあり、外盛タタックエースにはアタッチメントタイプ、可変ロータリ専用機タイプを用意しました。

## 車軸耕うん『角ローター・ミニ角ローター』

## シーダーマルチ

- ・管理機等の車軸耕うん。
- ・田・畑の耕起、砕土、整地、うね崩し等万能。
- ・家庭菜園用ミニ角ローターもあります。



セット状態

### 管理機用

- \*平うね2条用 FR15DR-2ST ~7条用 FR15DR-7ST
- \*平高うね2条用 ES15D-2ST ~7条用 ES15D-7ST

### トラクタ用

- \*平うね2条用 FM-18M-2ST ~7条用 FM-18M-7ST
- \*平高うね2条用 DV-15RM-2ST ~7条用 DV-15RM-7ST



管理機用平うね  
シーダーマルチ作業風景

詳細は『シーダーマルチ』カタログをご覧ください。

## 土壌消毒機 『プランジャ-ポンプ』と『センサー輪』で正確な消毒を!



セット状態

### 管理機用

- \*高うね・小うね用 1条 P1F1D型
- \*平高うね・平うね用 2条~5条 P2F1D型~P5F1D型

### トラクター用

- \*高うね・小うね用 1条 P1R(F) 1B型
- \*その他2条~5条まで各種あります。
- \*装着機種により取付が違うので、ご相談ください。

- \*『プランジャ-ポンプ』を自社開発。設定した消毒液量が確実に強制注入できます。しかもポンプ構造は完全密閉式です。
- \*『センサー輪』感知方式なので、作業を開始すると自動的に液を注入し、止まると停止します。また、注入間隔はトラクターの車速が変化しても、一定間隔の30cmを保ちます。
- \*モーターの連続駆動も可能なので、作業開始前の消毒液のセットやポンプ洗浄に便利です。
- \*消毒液注入刀の先端部にチェックバルブを装備したので、液ダレ防止に効果的です。



トラクター作業



管理機作業

# うねたて・マルチ・土壌消毒・車軸耕うん 管理機・トラクタ用 総合カタログ



## 株式会社アグリアタッチ研究所

平高うね・平うね 整形マルチ — P1

トラクタ用アタッチメントシリーズ — P5

高うね・小うね 整形マルチ — P3

トラクタ専用ロータリシリーズ — P6

けん引マルチ — P4

タタック・車軸耕うん消毒機 — P7





# 多彩な野菜にフルラインアップ!

平高うね  整形マルチ ●ダブル可変ロータリ(専用機)タイプ  
●アタッチメントタイプ

## 平高うねED型 (マルチは別売)

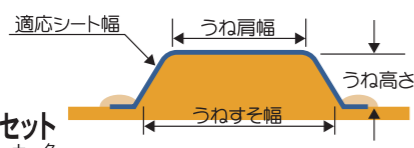
●ダブル可変ロータリ(専用機)タイプ ←ロータリ、整形器一体型専用機タイプ

### セット構成

- ①ダブル可変平高ロータリ — AKR-E15D-【 】 AKR-E18D-【 】
- ②ハイマルチ \*鎮圧タイプ
  - ・R318DE (肩幅50~120cm)
  - ・R321D延長キット (肩幅120~180cm)



作業動画



仕様(単位cm) 【 】は各メーカーにより異なります

型式	うね高さ	うねすそ幅	うね肩幅	適応シート幅
AKR-E15D-【 】	10・15・20・25・30	60~125	50~115	85~150
AKR-E18D-【 】	↑	105~155	95~145	135~180

ダブル可変平高ロータリ+R318DEセット  
※カバー色は各メーカー色

●キレネロータリシリーズ 大型汎用管理機向けの上位機種  
ロータリ、整形器一体型の専用機タイプ

※カバー色は各メーカー色

## 平高うね



パツとうねたて機構レバー

仕様(単位cm) 【 】は各メーカーにより異なります

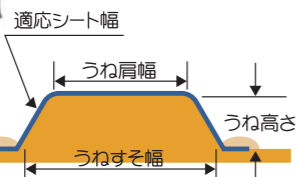
品名	型式	うね高さ	うねすそ幅	うね肩幅	適応シート幅
キレネロータリ ダブル可変ハイカラ	AKR-HTH152-【 】	10・15・20・25・30	60~125	50~115	85~150
平高うねハイマルチ	R318DE				85~150

新機構:「パツとうね立て機構」  
従来機と比べてうねの立ち上がりが約1/3  
狭い圃場や、ハウス内で大活躍!!

●アタッチメントタイプ ←標準ロータリに取り付けるタイプ

### セット構成

- ①平高うね整形セット ES15D型 ES18D型 ES21D型
- ②平高うねハイローター E15D型 E18D型 E21D型
- ③平高うね整形器 E15D型 E18D型 E21D型
- ④ハイマルチ
  - ・R318DE (肩幅50~120cm)
  - ・R321D延長キット (肩幅120~180cm)



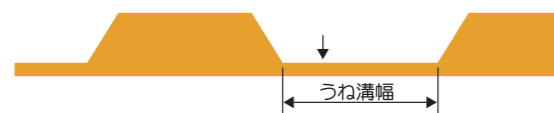
ES15D+R318DEセット

仕様(単位cm)

型式	うね高さ	うねすそ幅	うね肩幅	適応シート幅
E15D	15・20・25・30	70~120	50~90	110~150
E18D	↑	90~150	70~120	135~180
E21D	↑	140~180	105~150	180~210

## ハウス残土無し整形「広溝セット」


\*内盛方式によるハウス残土無しうね整形ができます。平高・平うね整形と同時に広幅の溝整形(残土無し)ができ、能率が上がります。支柱際の片寄せもできます。通路の土をさらってしまうため、同時マルチ作業時の掛ける土は減りますのであまりお勧めできません。



平高用 平うね用

HE40D (溝幅30~40cm)	HF40D (溝幅30~40cm)
HE60D (溝幅40~60cm)	HF60D (溝幅40~60cm)

(HE80D 溝幅80cm用もあります、ご相談下さい)  
※ダブル可変用とアタッチメント用に分かれています。F15EZは装着不可



HE60D装着状態

# 使いやすさが大幅アップ・高精度も実現!

平うね  整形マルチ ●ダブル可変ロータリ(専用機)タイプ  
●アタッチメントタイプ

## 平うねFD型 (マルチは別売) (F15EZ系は標準装備)

●ダブル可変ロータリ(専用機)タイプ ←ロータリ、整形器一体型専用機タイプ

### セット構成

- ①イージー平うねロータリマルチ — マルチ部は鎮圧タイプ標準装備  
【 】-F15EZ (EZR15CK)
- ②ダブル可変平うねロータリ — マルチ部(別売)はR318DF等を選択(M仕様はマルチ付き)  
AKR-F15D(M)-【 】 (肩幅120cm以上は延長キット必要)  
AKR-F18D(M)-【 】



ダブル可変平うね



作業動画

イージー平うね



作業動画

仕様(単位cm) 【 】は各メーカーにより異なります

型式	うね高さ	うねすそ幅	うね肩幅	適応シート幅
①【 】-F15EZ	5・10・15・20	70~120	60~110	95~160
②AKR-F15D-【 】	↑	55~125	50~120	95~150
③AKR-F18D-【 】	↑	90~155	70~150	135~180

イージー平うねロータリマルチ

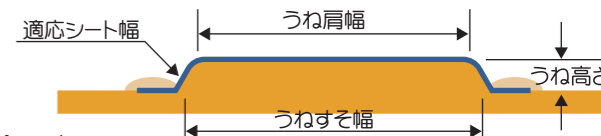
●アタッチメントタイプ ←標準ロータリに取り付けるタイプ

### セット構成

- ①平うね整形セット FR12D FR15D FR18D FR21D
- ②平うねハイローター F12D型 F15D型 F18D型 F21D型
- ③平うね整形器 F12D型 F15D型 F18D型 F21D型
- ④ハイマルチ
  - ・R318DF (肩幅50~120cm)
  - ・R321D延長キット (肩幅120~180cm)



FR15D+R318DFセット



仕様(単位cm)

型式	うね高さ	うねすそ幅	うね肩幅	適応シート幅
FR12D	5・10・15・20	50~90	35~85	75~120
FR15D	↑	60~125	50~120	95~150
FR18D	↑	90~155	70~150	135~180
FR21D	↑	60~185	50~180	95~210


## 各種オプション部品

①かん水チューブアッシー (1条用 2条用)  
かん水チューブをマルチと同時に敷設します。




かん水チューブガイドも標準装備!

②線引きマーカー  
次のうねの線を同時に引いていきます。



③丸うねマルチ部品  
台形整形機を利用して丸うねをつくる部品です。(F15EZ平うねマルチは装着不可)



④他に固定式整地板、ローター軸受けセット等、各種ありますので、お問い合わせ下さい。



# 使うスタイルや性能で選ぶ。

**高うね**  **整形マルチ** ●ダブル可変ロータリ(専用機)タイプ  
**小うね**  ●アタッチメントタイプ

## ●アタッチメントタイプ

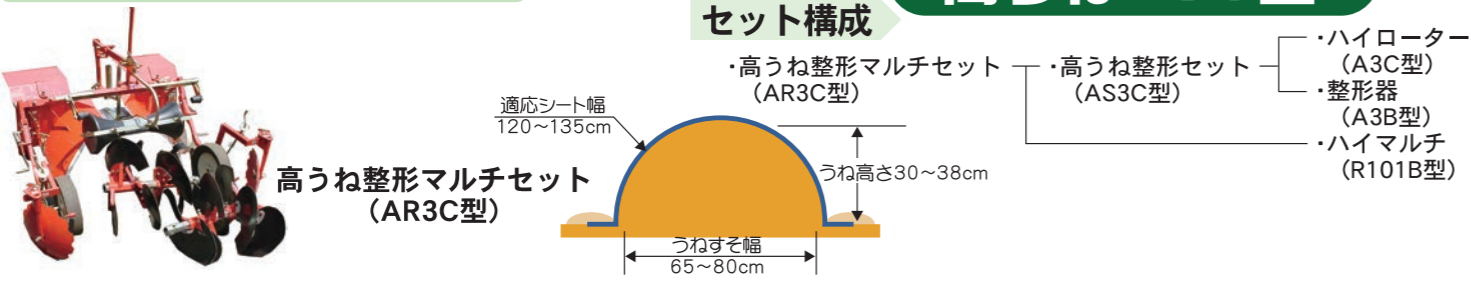
**高うねA3C型**

セット構成

- 高うね整形マルチセット (AR3C型)
- 高うね整形セット (AS3C型)
  - ハイローター (A3C型)
  - 整形器 (A3B型)
  - ハイマルチ (R101B型)

高うね整形マルチセット (AR3C型)

適応シート幅 120~135cm  
うね高さ 30~38cm  
うねすそ幅 65~80cm



## ●ダブル可変ロータリ(専用機)タイプ

**小うねB3D型**

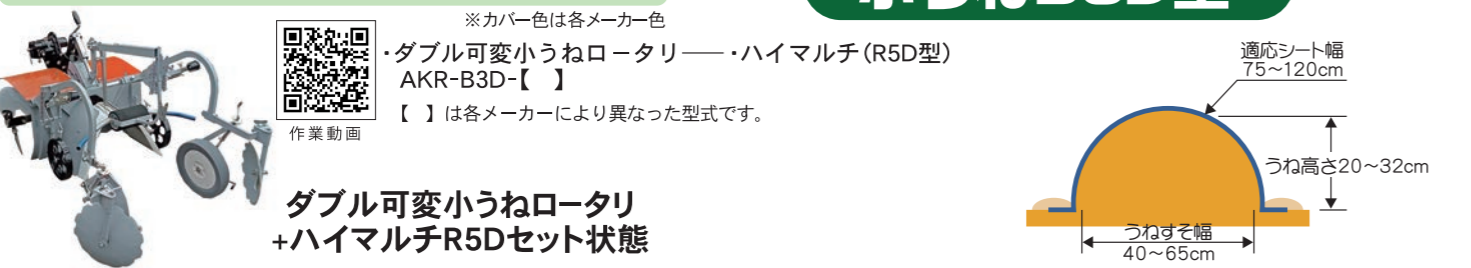
※カバー色は各メーカー色

●ダブル可変小うねロータリ — ●ハイマルチ (R5D型)  
AKR-B3D-【 】

【 】は各メーカーにより異なった型式です。

適応シート幅 75~120cm  
うね高さ 20~32cm  
うねすそ幅 40~65cm

ダブル可変小うねロータリ + ハイマルチR5Dセット状態



## ●キレーネロータリシリーズ 大型汎用管理機向けの上位機種

ロータリ、整形器一体型の専用機タイプ

※カバー色は各メーカー色

新機構:「バツとうね立て機構」  
従来機と比べてうねの立ち上がりが約1/3狭い圃場や、ハウス内で大活躍!!

仕様(単位cm) 【 】は各メーカーにより異なります。

品名	型式	うね高さ	うねすそ幅	適応シート幅
キレーネロータリ ダブル可変ベジまるこ	AKR-KB2-【 】	20~32	40~65	75~120
小うねハイマルチ	R5D			75~120

バツとうねたて機構レバー

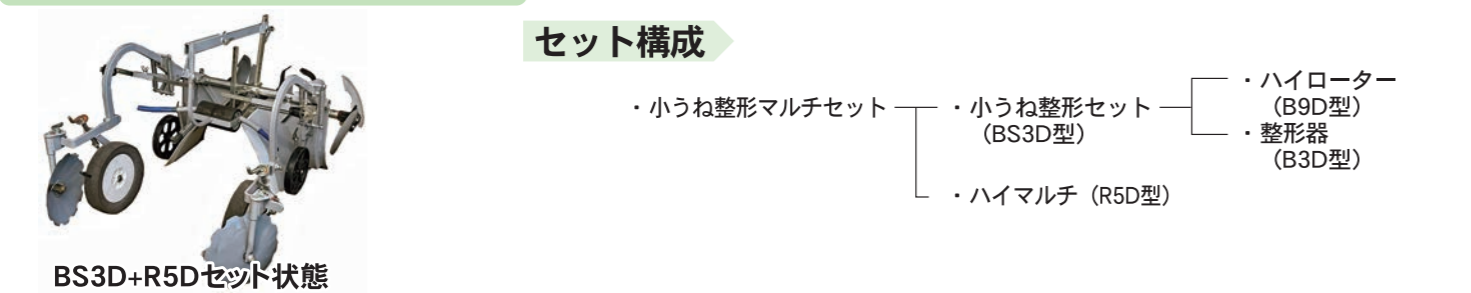


## ●アタッチメントタイプ

セット構成

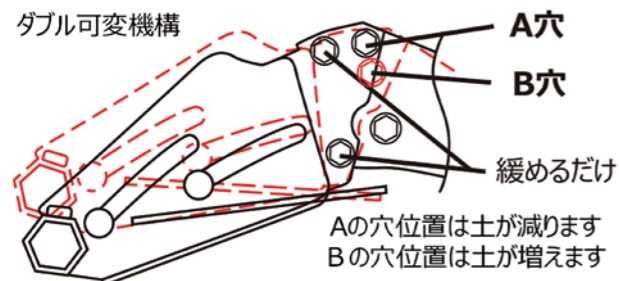
- 小うね整形マルチセット
- 小うね整形セット (BS3D型)
  - ハイローター (B9D型)
  - 整形器 (B3D型)
- ハイマルチ (R5D型)

BS3D+R5Dセット状態



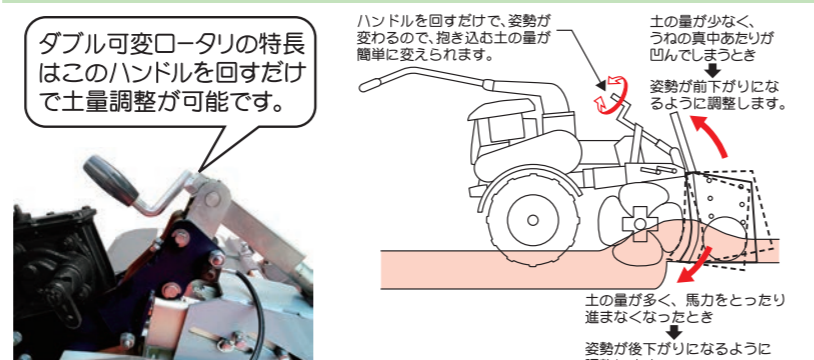
## ダブル可変機構

「ダブル可変シリーズ」の「ダブル可変機構」で更に最適な土量調整が可能となります。



## ダブル可変ロータリ(専用機)の特長

ダブル可変ロータリの特長はこのハンドルを回すだけで土量調整が可能です。



ハンドルの回すだけで、姿勢が変わるので、抱き込む土の量が簡単に変えられます。

土の量が少なく、うねの真中あたりが凹んでしまうとき  
姿勢が前下がりになるように調整します。

土の量が多く、馬力をつたり進まなくなったとき  
姿勢が後下がりになるように調整します。

# あなたの求める作業機がここにある

## けん引マルチ

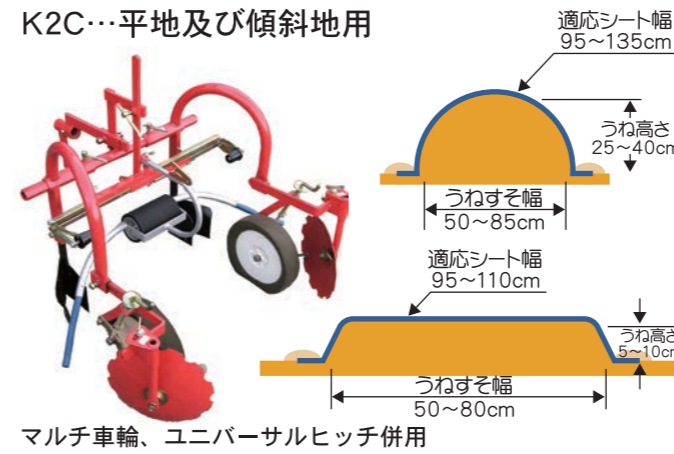
### 高うねハイマルチ

K2C...平地及び傾斜地用

適応シート幅 95~135cm  
うね高さ 25~40cm  
うねすそ幅 50~85cm

適応シート幅 95~110cm  
うね高さ 5~10cm  
うねすそ幅 50~80cm

マルチ車輪、ユニバーサルヒッチ併用

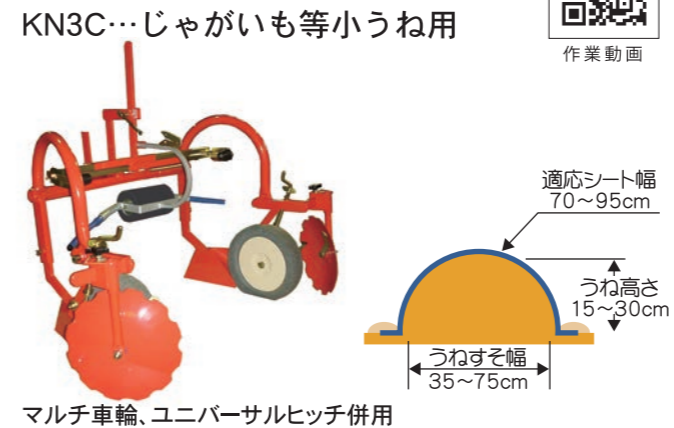


### 小うねハイマルチ

KN3C...じゃがいも等小うね用


適応シート幅 70~95cm  
うね高さ 15~30cm  
うねすそ幅 35~75cm

マルチ車輪、ユニバーサルヒッチ併用



### マルチ車輪

\* フランジによるボス交換式ですから各種ホイールチューブに適合します。  
 \* 車輪外形は3型式。  
 600φ 800φ 1000φ

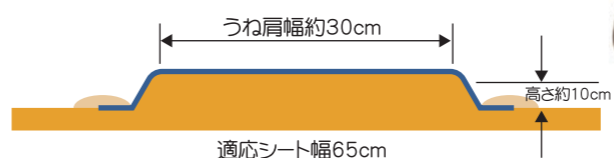


## ミニ耕運機用ミニマルチ『こはる』

### 平うねミニマルチ『こはる』 HOM型

\* 家庭菜園用ミニ耕運機に簡単取り付け!  
 \* 65cm黒マルチ100m巻きがセット。

うね肩幅約30cm  
高さ約10cm  
適応シート幅65cm



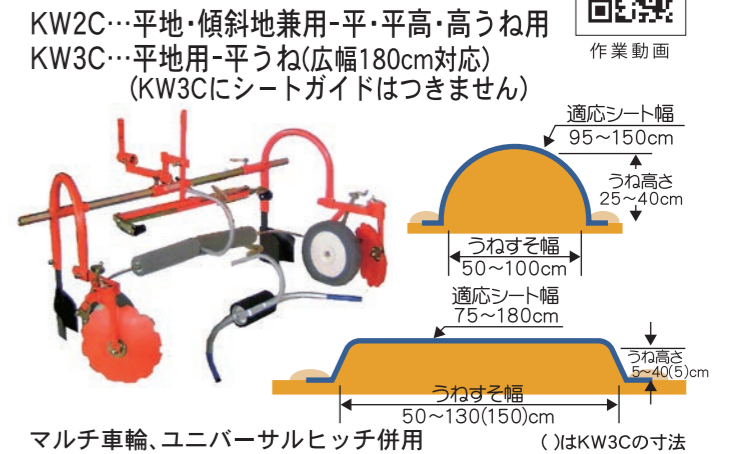
### 多用途ハイマルチ

KW2C...平地・傾斜地兼用-平・平高・高うね用  
 KW3C...平地用-平うね(広幅180cm対応)  
 (KW3Cにシートガイドはつきません)

適応シート幅 95~150cm  
うね高さ 25~40cm  
うねすそ幅 50~100cm

適応シート幅 75~180cm  
うね高さ 5~10cm  
うねすそ幅 50~130(150)cm

マルチ車輪、ユニバーサルヒッチ併用 ( )はKW3Cの寸法

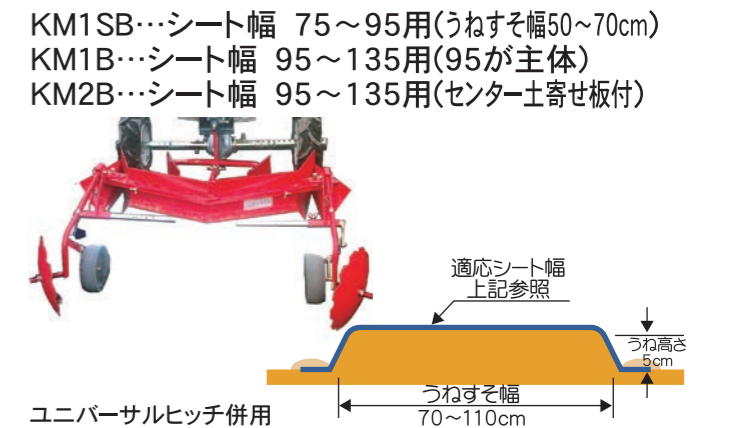


### 平うねハイマルチ

KM1SB...シート幅 75~95用(うねすそ幅50~70cm)  
 KM1B...シート幅 95~135用(95が主体)  
 KM2B...シート幅 95~135用(センター土寄せ板付)

適応シート幅 上記参照  
うね高さ 5cm  
うねすそ幅 70~110cm

ユニバーサルヒッチ併用






# トラクタ用アタッチの定番! リアカバーつけたまま取付けシリーズ

## アタッチメントタイプ

### 台形うねDVN型

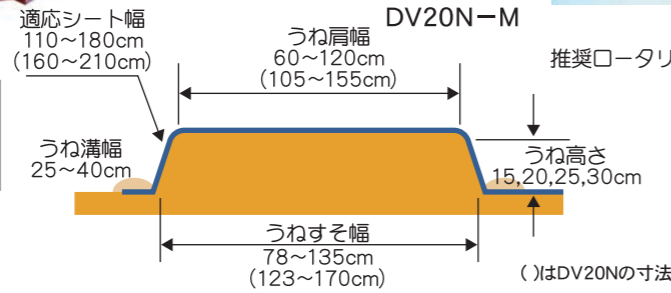
- 「Uの字取付けヒッチ」でリアカバーをつけたまま標準ロータリに取り付けできます。
- DV15N-R整形器は完成品組付出荷です。



台形うね整形マルチ  
DV15N-RM  
DV20N-RM

台形うね整形器  
DV15N-R  
DV20N-R

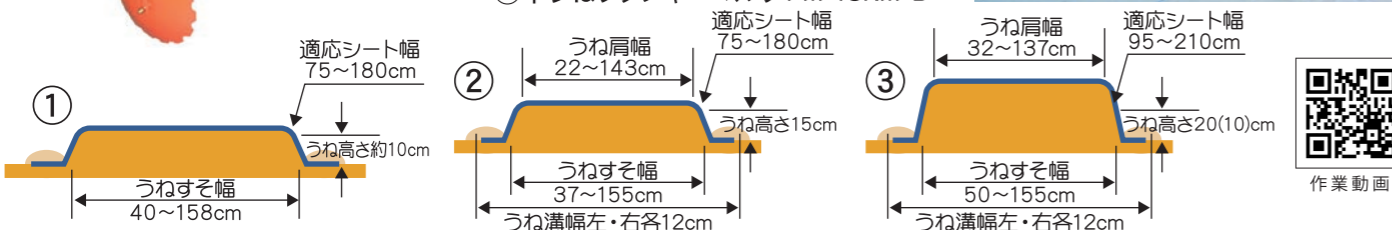
台形マルチ  
DV15N-M  
DV20N-M



推奨ロータリ幅 { DV15N-R 130cm~160cm  
DV20N-R 160cm~200cm


### 平うね FM型

- 「角度自在ヒッチ」でリアカバーをつけたまま標準ロータリに取り付けできます。
- 作業姿勢調整はハンドルを廻すだけ。
- リッジャータイプは平うね整形が出来ます。

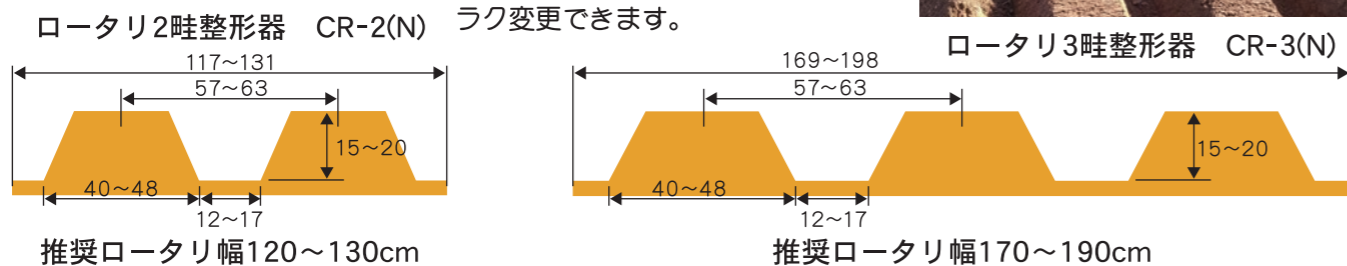


### ロータリ2・3畦整形器 CR-2(N)(2畦), CR-3(N)(3畦)型

- Uの字ヒッチのハンドルレバーで作業姿勢が変えられる為、圃場状況に合わせた作業姿勢がカンタンにとれます。
- ツールバーの前後調整で整形器と爪が近づかれる為、省馬力を可能にします。
- うね高さはボルト一本の調整でラクに変更できます。



作業動画



# トラクタ うねたて整形マルチ

## 専用ロータリタイプ

コンパクトな専用ロータリで  
高精度作業!

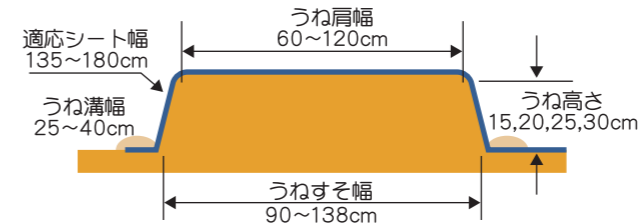
### ラクネロータリハイジ ATR-HT1型(装着方式3P)

- ATR-HT1/HT1-S(整形仕様)・ATR-HTM1/HTM1-S(マルチ仕様)
- (各種3Pヒッチ・直装) (-Sは砕土仕様)

#### 平高うね



作業動画



ATR-HTM1によるマルチ作業

- \*フローティング機構でうねの立ち上がり良好!
- \*可変機構搭載なので省馬力、且つ安定したうね作りで平高も小うねマルチ作業もラクラク!

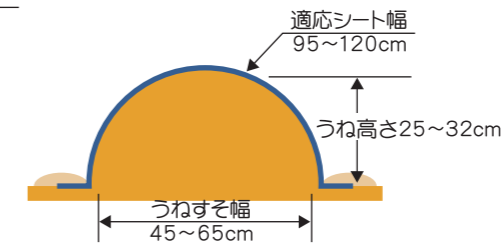
### ラクネロータリマルチ ATR-KM1型(装着方式3P)

- ATR-KM1(マルチ仕様)
- (各種3Pヒッチ・直装)

#### 小うね



作業動画



ATR-KM1によるマルチ作業


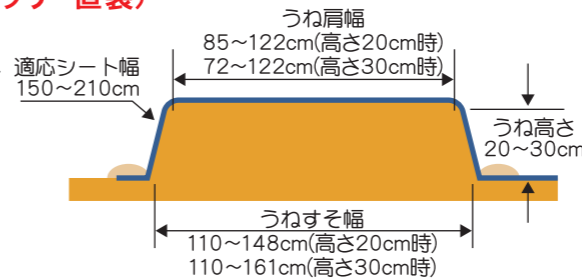
### リッジメーカー ATR3CDR型(装着方式3P)

- ATR3CDR(整形仕様)/ATR3CDRM(マルチ仕様)
- (各種3Pヒッチ・直装)

#### 平高うね



作業動画



ATR3CDRによるうねたて作業

- \*うねたてマルチの最高峰!
- \*水田後等の圃場に強い!

### 2P用可変ロータリシリーズ!

- ◎ 2Pトラクタ用可変平高ロータリ VERN型 可変機構搭載で、土量の調整が楽々です。
- ◎ 2Pトラクタ用可変平うねロータリ VFRN型 別売のハイマルチ(R318D, R5D)を合わせれば、同時マルチもカンタンです。
- ◎ 2Pトラクタ用可変小うねロータリ VBRN型



VERNによる同時マルチ作業

